



Bridge



Inhoud

Wat is bridge?	3
Denksport.....	3
Nederland wereldtop	4
Waarom gaan bridgen?.....	4
Bridge leren.....	4
Kosten	5
Wie ben ik?.....	5
Aanmelding cursus	5
Beginnerscursus deel 1 2021 (bij Nelly).....	6
Beginnerscursus deel 2 2021 (bij Nelly).....	7
Beginnerscursus deel 1 2022 (bij Nelly).....	8
Beginnerscursus deel 2 2022 (bij Nelly).....	9

Wat is bridge?

Bridge is...

een denksport. Je speelt het met speelkaarten en daardoor lijkt het op andere kaartspelletjes, zoals klaverjassen en boerenbridge. Maar klaverjassen bestaat alleen in Nederland, en zelfs dan heeft nog iedereen andere spelregels. Dat zie je bij meer kaartspellen, zoals bij pesten.

Bridge is anders. Het wordt namelijk over de hele wereld op dezelfde manier gespeeld. In Italië en China gelden dus dezelfde regels als in Nederland. Bovendien is het een officiële sport (denksport) en heeft het dus ook echte kampioenschappen (een NK, EK, WK, enzovoorts).

Hoe speel je het?

Bridge speel je altijd met een partner. Je speelt twee tegen twee, dus je zit met zijn vieren aan tafel. Iedereen krijgt 13 kaarten, waarna het spel begint. Dat bestaat uit twee delen.

Eerst ga je bieden. Dat betekent dat je met speciale *biedkaarten* aan je partner kunt vertellen wat voor kaarten je ongeveer hebt. Zo kom je erachter of je samen goede kaarten hebt. Door te bieden bepaal je ook hoeveel *slagen* iedereen moet maken en welke kleur *troef* is.

Daarna ga je spelen. Dat gaat dus in slagen: iedereen legt een kaart op tafel, en de hoogste kaart wint de slag. De leider moet proberen minstens zoveel slagen te halen als hij heeft geboden. De tegenstanders proberen dit te voorkomen door zelf veel slagen te winnen.

Eén spelletje bridge is klaar na ongeveer 8 minuten. Als je een paar spelletjes hebt gehad ga je naar een andere tafel met andere tegenstanders. Je komt dus veel mensen tegen. Dat maakt bridge een heel gezellig spel.

Denksport

Maar waarom noemen we bridge nou een denksport? Dat heeft te maken met het uitdelen van de kaarten. De kaarten worden na ieder spel namelijk in dezelfde verdeling opgeborgen. Andere paren gaan daarna precies hetzelfde spel spelen. Je kunt dus slechte kaarten krijgen, maar aan andere tafels krijgen ze die kaarten ook! En met die tafels wordt jouw score vergeleken. Het gaat er dus niet om of je goede of een slechte kaarten krijgt, maar om wat je ermee doet.

Bij bridge hoef je dus geen geluk te hebben om goed te scoren. Maar als je wilt winnen, moet je het dus ook zelf doen! Dat maakt bridge een uitdaging. Natuurlijk moet je bij andere kaartspellen ook goed nadenken, tellen en weten welke kaarten gespeeld zijn; anders win je nooit. Maar met slechte kaarten heb je geen kans. Zo niet in bridge. In bridge maak je je eigen kansen!



Nederland wereldtop

Nederland draait al jaren mee aan de wereldtop. In 2011 is het Nederlandse team zelfs wereldkampioen geworden. Maar ook voor jeugdspelers heb je kampioenschappen! In 2012 wonnen de Nederlandse junioren zelfs goud op het WK in China. Maar ook de afgelopen jaren ging het erg goed, met een zilveren medaille voor de junioren in 2014, en zilver voor de aspiranten en goud voor de meisjes in 2016.

Waarom gaan bridgen?


Bridge is een soort grote puzzel: je moet goed nadenken, je concentreren en samenwerken. Maar je speelt het altijd met andere mensen! Soms speel je zelfs met een heel team. Bridge is dus niet alleen leuk, maar ook heel gezellig. Je kunt bridgen met vrienden, op een club, of meedoen aan wedstrijden en competities. Bridge is een sociale sport. Naast het bridgen in clubverband worden er regelmatig regionale en landelijk toernooien/kampioenschappen georganiseerd.

Daarnaast zijn er veel korte en langere bridgereizen in binnen- en buitenland waar je vaak ook individueel voor kunt inschrijven, je krijgt dan een partner toegewezen.

Bridge leren

We maken gebruik van het boek *'Bridge het leukste schoolvak voor nu, de mooiste hobby voor later'*. Dit boek is geschreven voor het jeugdbridge op de Veluwe en zeer bruikbaar voor de beginnerscursus en als naslagwerk.

Deel 1 van de cursus (12 lessen) en deel 2 van de cursus tot en met les 7 maken we gebruik van dit boek. Dit boek (€ 20,-) kunt u de eerste lesdag bij de docent kopen. De bijbehorende vragen en de PowerPoints ontvangt u digitaal na de les. De antwoorden op de vragen ontvangt u een week later.



In deel 1 van de cursus gaan we kaartgevoel ontwikkelen en een begin maken met het spelen en bieden van contracten.

Vanaf de eerste les leert u de grondbeginselen van bridge, na twaalf lessen heeft u een behoorlijke basis voor het bridgen.

De meeste cursisten hebben vanaf de eerste les plezier in het 'spelletje' en ervaren dat in de loop van de weken het steeds moeilijker is maar daardoor leuker en spannender is.

In deel 2 van de cursus blijven we ons bezig houden met de speeltechnieken en gaan we uitgebreid in op de verschillende mogelijkheden van het bieden.

Bridge leer je niet door alleen de lessen bij te wonen. Veel doen is noodzakelijk om het bridgespel onder de knie te krijgen.

Tijdens de les krijgt je theorie en leer je deze theorie tijdens de oefenspellen in de praktijk te brengen.

Kosten

Naast het cursusmateriaal, zijn de kosten € 60,- per persoon, per cursus, te voldoen op de eerste cursusdag.

Wie ben ik?

Nelly Michon, tijdens mijn werkende leven lerarenopleider wiskunde, enthousiast bridger, wedstrijdleider en officieel bridgedocent van de NBB (Nederlandse Bridge Bond).

Naast Jeugdbridge, geef ik bridgelessen aan volwassen, zowel beginnerslessen als themalessen voor gevorderden.



Aanmelding cursus

Nelly Michon

Nelly.michon@gmail.com

06 49692010

Of via site BC Ermelo: <https://10021.bridge.nl/evenementen>

Beginnerscursus deel 1 2021 (bij Nelly)

Wo 22 sept	13.30u-16.00u	Les 1	Basis van bridge, uitkomen en samenwerken
Wo 29 sept	13.30u-16.00u	Les 2	Dummy en troef
Wo 06 okt	13.30u-16.00u	Les 3	Scorepunten en manche
Wo 13 okt	13.30u-16.00u	Les 4	Werkkleur en snijden
Wo 20 okt	13.30u-16.00u	Les 5	Speelplan sans
Wo 27 okt			Geen les
Wo 03 nov	13.30u-16.00u	Les 6	Speelplan troef
Wo 10 nov	13.30u-16.00u	Les 7	Speelplan tegenspelen
Wo 17 nov	13.30u-16.00u	Les 8	Openingsbod
Wo 24 nov	13.30u-16.00u	Les 9	Bijbod in dezelfde kleur
Wo 01 dec			Geen les
Wo 08 dec	13.30u-16.00u	Les 10	Bijbod in andere kleur
Wo 15 dec	13.30u-16.00u	Les 11	Herbieding
Wo 05 jan	13.30u-16.00u	Les 12	Volgbod

Beginnerscursus deel 2 2021 (bij Nelly)

Ma 20 sept	13.30u-16.00u	Les 1	Herhaling speeltechnieken
Ma 27 sept	13.30u-16.00u	Les 2	Herhalen speelplan
Ma 04 okt	13.30u-16.00u	Les 3	Herhaling bieden
Ma 11 okt	13.30u-16.00u	Les 4	Sans opening
Ma 18 okt	13.30u-16.00u	Les 5	(niet) kwetsbaar en systeemkaart
Ma 25 okt	13.30u-16.00u	Les 6	Stayman
Ma 01 nov			Geen les
Ma 08 nov	13.30u-16.00u	Les 7	Jacoby
Ma 15 nov	13.30u-16.00u	Les 8	Zwakke opening
Ma 22 nov	13.30u-16.00u	Les 9	Sterke opening/ 2 SA
Ma 29 nov	13.30u-16.00u	Les 10	Sterke opening /2 klaver
Ma 06 dec	13.30u-16.00u	Les 11	Azen/heren vragen
Ma 13 dec			Geen les
Ma 03 jan	13.30u-16.00u	Les 12	Signaleren

Beginnerscursus deel 1 2022 (bij Nelly)

Ma 10 jan	13.30u-16.00u	Les 1	Basis van bridge, uitkomen en samenwerken
Ma 17 jan	13.30u-16.00u	Les 2	Dummy en troef
Ma 24 jan			Geen les
Ma 31 jan	13.30u-16.00u	Les 3	Scorepunten en manche
Ma 07 feb	13.30u-16.00u	Les 4	Werkkleur en snijden
Ma 14 feb	13.30u-16.00u	Les 5	Speelplan sans
Ma 21 feb	13.30u-16.00u	Les 6	Speelplan troef
Ma 28 feb	13.30u-16.00u	Les 7	Speelplan tegenspelen
Ma 07 mrt	13.30u-16.00u	Les 8	Openingsbod
Ma 14 mrt	13.30u-16.00u	Les 9	Bijbod in dezelfde kleur
Ma 21 mrt	13.30u-16.00u	Les 10	Bijbod in andere kleur
Ma 28 mrt	13.30u-16.00u	Les 11	Herbieding
Ma 04 april	13.30u-16.00u	Les 12	Volgbod

Beginnerscursus deel 2 2022 (bij Nelly)

Wo 12 jan	13.30u-16.00u	Les 1	Herhaling speeltechnieken
Wo 19 jan			Geen les
Wo 26 jan	13.30u-16.00u	Les 2	Herhalen speelplan
Wo 02 feb	13.30u-16.00u	Les 3	Herhaling bieden
Wo 09 feb	13.30u-16.00u	Les 4	Sans opening
Wo 16 feb	13.30u-16.00u	Les 5	(niet) kwetsbaar en systeemkaart
Wo 23 feb	13.30u-16.00u	Les 6	Stayman
Wo 02 mrt			Geen les
Wo 09 mrt	13.30u-16.00u	Les 7	Jacoby
Wo 16 mrt	13.30u-16.00u	Les 8	Zwakke opening
Wo 23 mrt	13.30u-16.00u	Les 9	Sterke opening/ 2 SA
Wo 30 mrt	13.30u-16.00u	Les 10	Sterke opening /2 klaver
Wo 6 april	13.30u-16.00u	Les 11	Azen/heren vragen
Wo 13 april			Geen les
Wo 20 april	13.30u-16.00u	Les 12	Signaleren